

Informacja na temat stanu pieczy zastępczej w województwie łódzkim

Opracowanie:
Wydział ds. rodziny i pieczy zastępczej

Łódź, 2018



Regionalne
Centrum
Polityki
Społecznej w Łodzi

Spis treści

Wstęp.....	3
I. Koordynator rodzinnej pieczy zastępczej	4
II. Organizator rodzinnej pieczy zastępczej	5
III. Rodziny pomocowe.....	7
IV. Rodzinne formy pieczy zastępczej	8
A. Rodziny zastępcze	8
B. Rodzinne domy dziecka.....	12
V. Instytucjonalne formy pieczy zastępczej	13
A. Placówki opiekuńczo-wychowawcze.....	13
B. Interwencyjny Ośrodek Preadopcyjny	15
VI. Pobyt dzieci do 7. roku życia w placówkach opiekuńczo-wychowawczych.....	15
VII. Podsumowanie	17

Wstęp

Jednym z podstawowych celów wprowadzenia w życie ustawy z dnia 9 czerwca 2011 r. o wspieraniu rodziny i systemie pieczy zastępczej było, w szczególności:

- podkreślenie konieczności integralnego postępowania w zakresie zagadnień pieczy zastępczej w powiązaniu z profilaktyką przeciwdziałającą umieszczeniu dzieci w pieczy zastępczej,
- stworzenie nowych rozwiązań w zakresie organizacji systemu wspierania rodziny i pieczy zastępczej,
- wprowadzenie prymatu rodzinnych form pieczy zastępczej przy jednoczesnych nowych wymogach dotyczących standardu liczby dzieci i wieku dzieci w instytucjonalnych formach pieczy zastępczej.

Jest to już piąty rok, w którym przeprowadzamy ankietę dotyczącą pieczy zastępczej. Pozyskane na jej podstawie dane umożliwiają dokonanie analizy i oceny zachodzących ww. obszarze zmian, ich kierunku i dynamiki. Działanie takie pozwala na monitoring zjawisk i procesów zachodzących w obszarze wspierania rodziny i systemu pieczy zastępczej. Dane zawarte w niniejszym opracowaniu podane są według stanu na 31 marca 2018 r. Dane dotyczące Interwencyjnego Ośrodka Preadopcyjnego stanowią dane własne RCPS w Łodzi.

I. Koordynator rodzinnej pieczy zastępczej

Ustawa o wspieraniu rodziny i systemie pieczy zastępczej wprowadza, jako istotny element pomocy i wsparcia rodzin zastępczych i rodzinnych domów dziecka, koordynatora rodzinnej pieczy zastępczej.

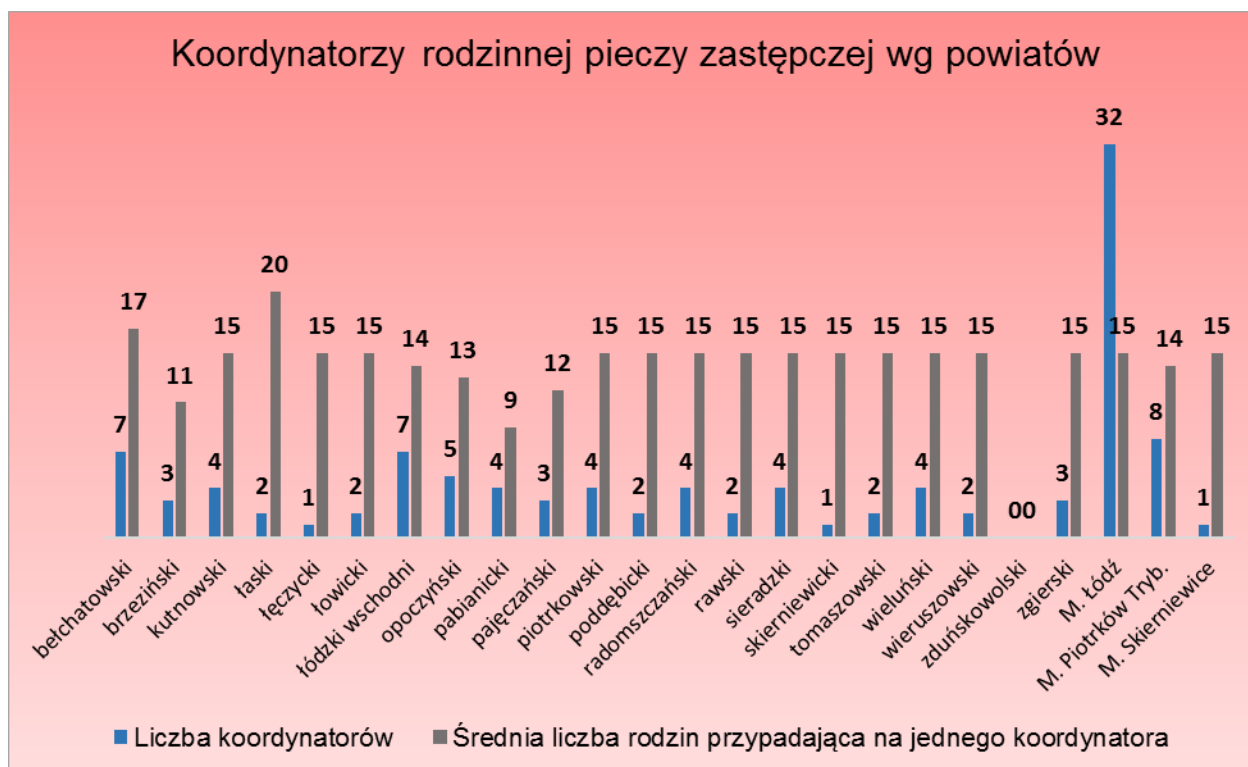
We wszystkich powiatach województwa łódzkiego, oprócz powiatu zduńskowolskiego, zostali zatrudnieni koordynatorzy rodzinnej pieczy zastępczej. Łącznie na terenie województwa zatrudnionych jest 107 koordynatorów. Najwięcej koordynatorów rodzinnej pieczy zastępczej w liczbie 32 zatrudnia Miasto Łódź. W porównaniu ze stanem na 31 marca 2017 roku nastąpił spadek liczby koordynatorów o 4,5%.

Tabela 1. Liczba koordynatorów rodzinnej pieczy zastępczej według powiatów

L.p.	Powiat	Liczba zatrudnionych koordynatorów rodzinnej pieczy zastępczej	Liczba rodzin zastępczych lub rodzinnych domów dziecka przypadających średnio na jednego koordynatora
1.	bełchatowski	7	17
2.	brzeziński	3	11
3.	kutnowski	4	15
4.	łaski	2	20
5.	łęczycki	1	15
6.	łowicki	2	15
7.	łódzki wschodni	7	14
8.	opoczyński	5	13
9.	pabianicki	4	9
10.	pajęczański	3	12
11.	piotrkowski	4	15
12.	poddębicki	2	15
13.	radomszczański	4	15
14.	rawski	2	15
15.	sieradzki	4	15
16.	skierniewicki	1	15
17.	tomaszowski	2	15
18.	wieluński	4	15
19.	wieruszowski	2	15
20.	zduńskowolski	0	0
21.	zgierski	3	15
22.	M. Łódź	32	15
23.	M. Piotrków Tryb.	8	14
24.	M. Skierniewice	1	15
Ogółem		107	-

Źródło: Opracowanie RCPS na podstawie danych przedłożonych przez Powiatowe Centra Pomocy Rodzinie

Wykres 1. Liczba koordynatorów rodzinnej pieczy zastępczej według powiatów



Źródło: Opracowanie RCPS na podstawie danych przedłożonych przez Powiatowe Centra Pomocy Rodzinie

Z przeprowadzonej ankiety wynika, że na jednego koordynatora rodzinnej pieczy zastępczej przypada od 9 do 20 rodzin zastępczych lub rodzinnych domów dziecka. Dwa powiaty nie spełniają wymogu art. 77 ust. 4 ustawy z dnia 9 czerwca 2011 r. o wspieraniu rodziny i systemie pieczy zastępczej, który określa że „koordynator rodzinnej pieczy zastępczej nie może mieć pod opieką łącznie więcej niż 15 rodzin zastępczych lub rodzinnych domów dziecka”.

Liczba koordynatorów rodzinnej pieczy zastępczej w województwie łódzkim wg stanu na 31 marca				
2014 r.	2015 r.	2016 r.	2017 r.	2018 r.
70	100	105	112	107

II. Organizator rodzinnej pieczy zastępczej

Zgodnie z art. 182 ust. 1 ustawy o wspieraniu rodziny i systemie pieczy zastępczej zadania powiatu w zakresie pieczy zastępczej wykonuje starosta za pośrednictwem Powiatowego Centrum Pomocy Rodzinie oraz organizatorów rodzinnej pieczy zastępczej. Organizatorem rodzinnej pieczy zastępczej jest wyznaczona przez

starostę jednostka organizacyjna powiatu lub podmiot, któremu powiat zlecił realizację tego zadania.

W województwie łódzkim na terenie każdego powiatu działa jeden organizator rodzinnej pieczy zastępczej, którym zostało wyznaczone Powiatowe Centrum Pomocy Rodzinie, a w miastach na prawach powiatu Miejski Ośrodek Pomocy Społecznej lub Miejski Ośrodek Pomocy Rodzinie. Zatem, na terenie województwa działa 24 organizatorów rodzinnej pieczy zastępczej. W ramach działających organizatorów rodzinnej pieczy zastępczej zatrudnionych jest 121 specjalistów, z tego: 48 pracowników socjalnych, 35 psychologów, 16 pedagogów oraz 22 innych specjalistów (np. prawnik, specjalista pracy z rodziną).

Tabela 2. Liczba specjalistów zatrudnionych w ramach organizatora rodzinnej pieczy zastępczej według powiatów

L.p.	Powiat	Liczba pedagogów	Liczba psychologów	Liczba pracowników socjalnych	Inni specjaliści	Liczba specjalistów ogółem
1.	bełchatowski	0	1	0	1 (kierownik zespołu)	2
2.	brzeziński	1	2	1	1 (radca prawny)	5
3.	kutnowski	1	2	2	2 (specjalista pracy z rodziną i starszy inspektor)	7
4.	łaski	0	1	0	0	1
5.	łęczycki	1	1	2	1 (radca prawny)	5
6.	łowicki	1	1	1	1 (aspirant pracy socjalnej)	4
7.	łódzki wschodni	0	1	2	0	3
8.	opoczyński	0	2	2	0	4
9.	pabianicki	1	1	3	1 (psychoterapeuta)	6
10.	pajęczański	0	0	0	0	0
11.	piotrkowski	0	1	1	1 (radca prawny)	3
12.	poddębicki	2	2	1	1 (prawnik)	6
13.	radomszczański	3	2	2	1 (pomoc administracyjna)	8
14.	rawski	0	1	2	0	3
15.	sieradzki	0	2	2	0	4
16.	skierniewicki	0	1	2	1 (prawnik)	4
17.	tomaszowski	0	1	3	0	4
18.	wieluński	0	0	0	0	0
19.	wieruszowski	1	1	0	0	2
20.	zduńskowolski	0	1	0	3 (prawnik, aspirant pracy socjalnej, starszy specjalista pracy socjalnej)	4

21.	zgierski	1	1	3	0	5
22.	M. Łódź	3	8	15	5 (główny specjalista, specjalista pracy z rodziną, starszy specjalista pracy z rodziną (2), specjalista pracy socjalnej)	31
23.	M. Piotrków Tryb.	1	1	1	3 (inspektor, podinspektor, Kierownik)	6
24.	M. Skierniewice	0	1	3	0	4
Ogółem		16	35	48	22	121

Źródło: Opracowanie RCPS na podstawie danych przedłożonych przez Powiatowe Centra Pomocy Rodzinie

III. Rodziny pomocowe

Z przeprowadzonych w 2014 r. badań wynikało, że rodziny pomocowe funkcjonują w 7 powiatach województwa łódzkiego tj. w powiecie bełchatowskim, brzezińskim, radomszczańskim, sieradzkim, tomaszowskim, zgierskim oraz w Mieście Łodzi. W pozostałych 17 powiatach rodziny pomocowe nie zostały powołane.

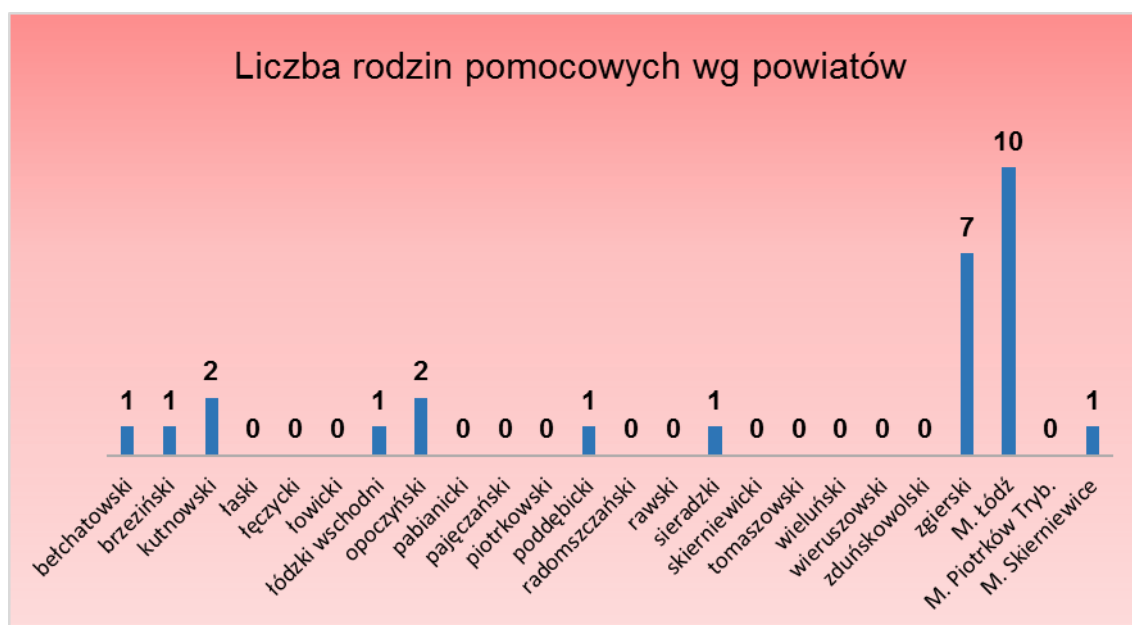
W roku 2015 funkcjonowała tylko 1 rodzina pomocowa na terenie M. Łodzi. Natomiast na podstawie przeprowadzonej w 2016 r. ankiety pozyskano dane odnośnie funkcjonowania 3 rodzin pomocowych na terenie M. Łodzi oraz 1 na terenie M. Skierniewice.

Ze zgromadzonego w 2017 roku materiału na pierwszy plan wysuwa się fakt, iż sieć rodzin pomocowych, w porównaniu do poprzednich dwóch lat, stanowczo powiększyła się, a mianowicie do liczby 30.

Wyniki ankiety przeprowadzonej w 2018 roku wskazują na minimalny spadek liczby rodzin pomocowych, aczkolwiek widać utrzymywanie się poziomu porównywalnego do poprzedniego roku.

Liczba rodzin pomocowych w województwie łódzkim wg stanu na 31 marca				
2014 r.	2015 r.	2016 r.	2017 r.	2018 r.
26	1	4	30	27

Wykres 2. Liczba rodzin pomocowych według powiatów



Źródło: Opracowanie RCPS na podstawie danych przedłożonych przez Powiatowe Centra Pomocy Rodzinie

Na wykresie 2 widzimy, że rodziny pomocowe, według stanu na 31 marca 2018 r., funkcjonują w 10 powiatach województwa łódzkiego tj. w powiecie bełchatowskim, brzezińskim, kutnowskim, łódzkim wschodnim, opoczyńskim, poddębickim, sieradzkim, zgierskim oraz w Mieście Łodzi i Mieście Skierniewice.

IV. Rodzinne formy pieczy zastępczej

A. Rodziny zastępcze

Na dzień 31 marca 2018 r. na terenie województwa łódzkiego funkcjonowało 2915 rodzin zastępczych, z tego: 1940 rodzin zastępczych spokrewnionych, 837 rodzin zastępczych niezawodowych, 74 rodziny zastępcze zawodowe, 39 rodzin zastępczych zawodowych pełniących funkcję pogotowia rodzinnego oraz 25 rodzin zastępczych zawodowych specjalistycznych.

Tabela 3. Liczba rodzin zastępczych według powiatów

L.p.	Powiat	Rodziny zastępcze spokrewnione	Rodziny zastępcze niezawodowe	Rodziny zastępcze zawodowe	Rodziny zastępcze zawodowe pełniące funkcję pogotowia rodzinnego	Rodziny zastępcze zawodowe specjalistyczne	Rodziny zastępcze ogółem
1.	bełchatowski	73	35	6	4	0	118
2.	brzeziński	18	9	3	0	0	30

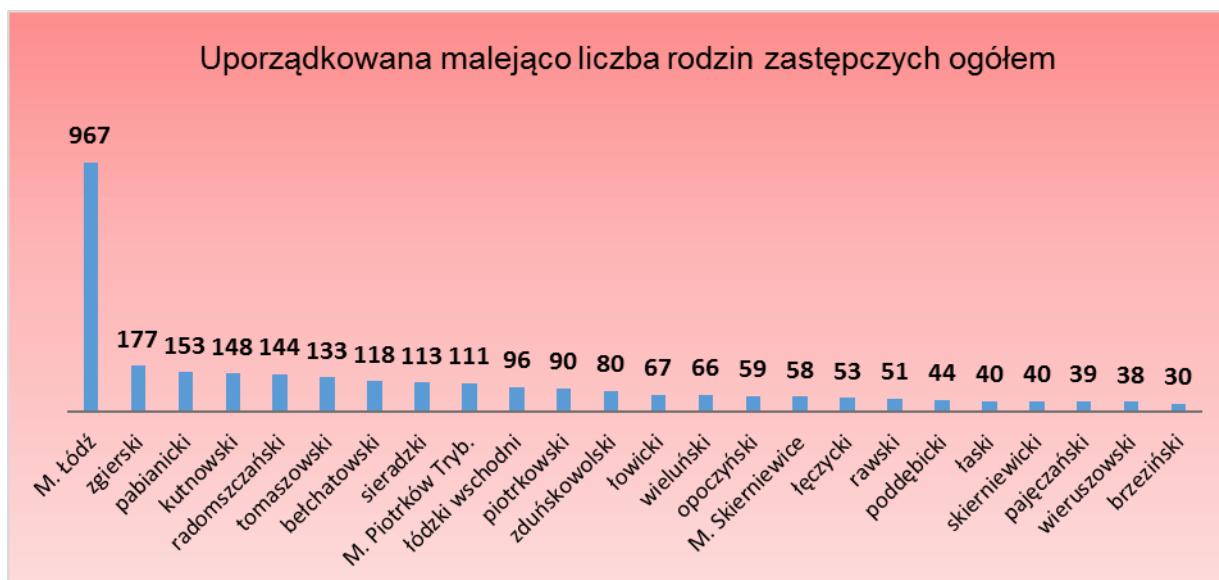
3.	kutnowski	95	48	3	2	0	148
4.	łaski	21	18	1	0	0	40
5.	łęczycki	36	14	2	0	1	53
6.	łowicki	42	22	3	0	0	67
7.	łódzki wschodni	53	35	5	2	1	96
8.	opoczyński	32	20	6	1	0	59
9.	pabianicki	98	50	2	1	2	153
10.	pajęczański	23	16	0	0	0	39
11.	piotrkowski	74	15	1	0	0	90
12.	poddębicki	29	14	1	0	0	44
13.	radomszczański	103	33	5	2	1	144
14.	rawski	36	15	0	0	0	51
15.	sieradzki	69	39	4	1	0	113
16.	skierniewicki	24	14	2	0	0	40
17.	tomaszowski	87	44	0	2	0	133
18.	wieluński	39	27	0	0	0	66
19.	wieruszowski	26	11	1	0	0	38
20.	zduńskowolski	61	18	0	0	1	80
21.	zgierski	100	64	8	4	1	177
22.	M. Łódź	681	232	19	19	16	967
23.	M. Piotrków Tryb.	83	24	2	0	2	111
24.	M. Skierniewice	37	20	0	1	0	58
Ogółem		1940	837	74	39	25	2915

Źródło: Opracowanie RCPS na podstawie danych przedłożonych przez Powiatowe Centra Pomocy Rodzinie

Liczba rodzin zastępczych w województwie łódzkim wg stanu na 31 marca				
2014 r.	2015 r.	2016 r.	2017 r.	2018 r.
3119	3033	3070	2983	2915

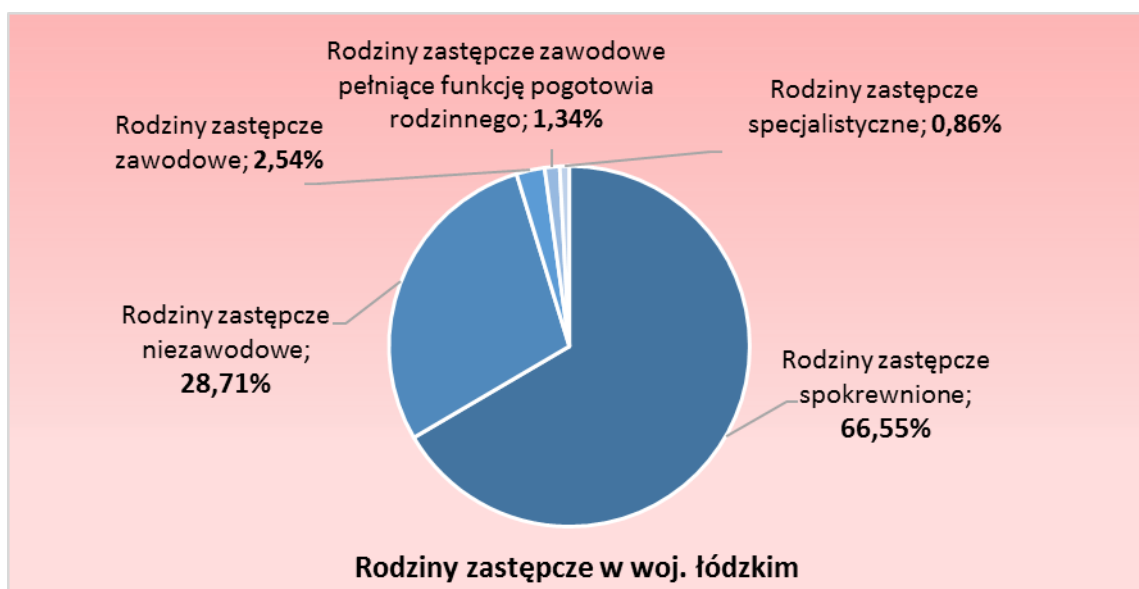
Na poniższym wykresie 3 widać, że najwięcej rodzin zastępczych funkcjonuje w Mieście Łodzi, a następnie w powiecie zgierskim, pabianickim, kutnowskim i radomszczańskim, czyli są to te same cztery powiaty, co w roku poprzednim.

Wykres 3. Liczba rodzin zastępczych według powiatów uporządkowana malejąco.



Źródło: Opracowanie RCPS na podstawie danych przedłożonych przez Powiatowe Centra Pomocy Rodzinie

Wykres 4. Struktura rodzin zastępczych w województwie łódzkim



Źródło: Opracowanie RCPS na podstawie danych przedłożonych przez Powiatowe Centra Pomocy Rodzinie

Zaprezentowany wykres kołowy ukazuje, że 2/3 rodzin zastępczych w województwie łódzkim stanowią rodziny zastępcze spokrewnione, natomiast najmniejszy odsetek rodzin zastępczych, czyli 0,86% to rodziny zastępcze specjalistyczne.

Z poniższego zestawienia (tabela 4) wynika, że na dzień 31 marca 2018 r. w rodzinach zastępczych przebywało 3916 dzieci, z tego: 2533 w rodzinach zastępczych spokrewnionych, 1038 w rodzinach zastępczych niezawodowych, 204 w rodzinach zastępczych zawodowych, 98 w rodzinach zastępczych pełniących funkcję pogotowia rodzinnego oraz 43 w rodzinach zastępczych zawodowych specjalistycznych.

Tabela 4. Liczba dzieci umieszczonych w rodzinach zastępczych według powiatów

L.p.	Powiat	Rodziny zastępcze spokrewnione	Rodziny zastępcze niezawodowe	Rodziny zastępcze zawodowe	Rodziny zastępcze zawodowe pełniące funkcję pogotowia rodzinnego	Rodziny zastępcze zawodowe specjalistyczne	Rodziny zastępcze ogółem
1.	bełchatowski	95	45	15	6	0	161
2.	brzeziński	25	11	9	0	0	45
3.	kutnowski	123	61	6	6	0	196
4.	łaski	24	28	3	0	0	55
5.	łęczycki	51	22	7	0	4	84
6.	łowicki	65	27	12	0	0	104
7.	łódzki wschodni	75	43	10	4	3	135
8.	opoczyński	43	28	15	2	0	88
9.	pabianicki	115	55	6	3	2	181
10.	pajęczański	31	20	0	0	0	51
11.	piotrkowski	104	21	4	0	0	129
12.	poddębicki	39	28	1	0	0	68
13.	radomszczański	147	40	17	8	2	214
14.	rawski	51	18	0	0	0	69
15.	sieradzki	89	52	14	1	0	156
16.	skierniewicki	32	19	6	0	0	57
17.	tomaszowski	116	60	0	4	0	180
18.	wieluński	59	32	0	0	0	91
19.	wieruszowski	34	11	3	0	0	48
20.	zduńskowolski	73	19	0	0	2	94
21.	zgierski	132	74	22	10	2	240
22.	M. Łódź	847	272	50	52	24	1245
23.	M. Piotrków Tryb.	121	30	4	0	4	159
24.	M. Skierniewice	42	22	0	2	0	66
Ogółem		2533	1038	204	98	43	3916

Źródło: Opracowanie RCPS na podstawie danych przedłożonych przez Powiatowe Centra Pomocy Rodzinie

Liczba dzieci umieszczonych w rodzinach zastępczych w województwie łódzkim wg stanu na 31 marca				
2014 r.	2015 r.	2016 r.	2017 r.	2018 r.
4297	4140	4143	3993	3916

B. Rodzinne domy dziecka

Według stanu na 31 marca 2018 r. w województwie łódzkim działały 34 rodzinne domy dziecka, co stanowi tylko 1,15 % ogółu podmiotów rodzinnych form pieczy zastępczej.

Tabela 5. Liczba rodzinnych domów dziecka oraz liczba umieszczonych dzieci według powiatów

L.p.	Powiat	Liczba rodzinnych domów dziecka	Liczba umieszczonych dzieci
1.	bełchatowski	0	0
2.	brzeziński	2	13
3.	kutnowski	3	24
4.	łaski	0	0
5.	łęczycki	0	0
6.	łowicki	0	0
7.	łódzki wschodni	3	22
8.	opoczyński	0	0
9.	pabianicki	0	0
10.	pajęczański	0	0
11.	piotrkowski	1	8
12.	poddębicki	0	0
13.	radomszczański	2	15
14.	rawski	0	0
15.	sieradzki	1	7
16.	skierniewicki	0	0
17.	tomaszowski	2	16
18.	wieluński	0	0
19.	wieruszowski	0	0
20.	zduńskowolski	1	8
21.	zgierski	2	9
22.	M. Łódź	14	86
23.	M. Piotrków Tryb.	1	3

24.	M. Skierniewice	2	10
Ogółem		34	221

Źródło: Opracowanie RCPS na podstawie danych przedłożonych przez Powiatowe Centra Pomocy Rodzinie

Liczba rodzinnych domów dziecka w województwie łódzkim wg stanu na 31 marca

2014 r.		2015 r.		2016 r.		2017 r.		2018 r.	
Liczba RDD	Liczba umieszczonych dzieci	Liczba RDD	Liczba umieszczonych dzieci	Liczba RDD	Liczba umieszczonych dzieci	Liczba RDD	Liczba umieszczonych dzieci	Liczba RDD	Liczba umieszczonych dzieci
18	110	24	149	28	159	32	194	34	221

Ogółem:

- Liczba podmiotów rodzinnych form pieczy zastępczej:
 - wg stanu na 31 marca 2014 r. – **3137**
 - wg stanu na 31 marca 2015 r. – **3057**
 - wg stanu na 31 marca 2016 r. – **3098**
 - wg stanu na 31 marca 2017 r. – **3015**
 - wg stanu na 31 marca 2018 r. – **2949**

- Liczba dzieci umieszczonych w rodzinnych formach pieczy zastępczej:
 - wg stanu na 31 marca 2014 r. – **4407**
 - wg stanu na 31 marca 2015 r. – **4289**
 - wg stanu na 31 marca 2016 r. – **4302**
 - wg stanu na 31 marca 2017 r. – **4187**
 - wg stanu na 31 marca 2018 r. – **4137**

V. Instytucjonalne formy pieczy zastępczej

A. Placówki opiekuńczo-wychowawcze

Na terenie województwa łódzkiego funkcjonuje 66 placówek opiekuńczo-wychowawczych, dysponujących 1263 miejscami. W powiatach: brzezińskim, łęczyckim, łowickim, łódzkim wschodnim, poddębickim oraz radomszczańskim nie działa żadna placówka opiekuńczo-wychowawcza.

Tabela 6. Liczba placówek opiekuńczo-wychowawczych według powiatów

L.p.	Powiat	Placówki opiekuńczo-wychowawcze typu socjalizacyjnego		Placówki opiekuńczo-wychowawcze typu interwencyjnego		Placówki opiekuńczo-wychowawcze typu specjalistyczno-terapeutycznego		Placówki opiekuńczo-wychowawcze typu rodzinnego	
		Liczba placówek	Liczba miejsc	Liczba placówek	Liczba miejsc	Liczba placówek	Liczba miejsc	Liczba placówek	Liczba miejsc
1.	bełchatowski	2	56	0	0	0	0	0	0
2.	brzeziński	0	0	0	0	0	0	0	0
3.	kutnowski	2	60	0	0	0	0	1	8
4.	łaski	1	20	0	0	0	0	0	0
5.	łęczycki	0	0	0	0	0	0	0	0
6.	łowicki	0	0	0	0	0	0	0	0
7.	łódzki wschodni	0	0	0	0	0	0	0	0
8.	opoczyński	0	0	0	0	0	0	2	16
9.	pabianicki	5	81	0	0	0	0	0	0
10.	pajęczański	0	0	0	0	0	0	1	8
11.	piotrkowski	0	0	0	0	0	0	2	16
12.	poddębicki	0	0	0	0	0	0	0	0
13.	radomszczański	0	0	0	0	0	0	0	0
14.	rawski	1	30	0	0	0	0	0	0
15.	sieradzki	3	72	0	0	0	0	0	0
16.	skierniewicki	2	44	0	0	0	0	0	0
17.	tomaszowski	1	14	0	0	0	0	3	24
18.	wieluński	1	30	0	0	0	0	0	0
19.	wieruszowski	0	0	0	0	0	0	2	14
20.	zduńskowolski	1	30	0	0	0	0	0	0
21.	zgierski	2	60	0	0	0	0	2	16
22.	M. Łódź	18	433	2	75	2	15	7	51
23.	M. Piotrków Tryb.	2	60	0	0	0	0	0	0
24.	M. Skierniewice	1	30	0	0	0	0	0	0
Ogółem		42	1020	2	75	2	15	20	153

Źródło: Opracowanie RCPS na podstawie danych przedłożonych przez Powiatowe Centra Pomocy Rodzinie

**Placówki opiekuńczo-wychowawcze w województwie łódzkim
wg stanu na 31 marca**

2014 r.		2015 r.		2016 r.		2017 r.		2018 r.	
Liczba placówek	Liczba miejsc	Liczba placówek	Liczba miejsc	Liczba placówek	Liczba miejsc	Liczba placówek	Liczba miejsc	Liczba placówek	Liczba miejsc
65	1269	66	1273	66	1271	65	1257	66	1263

B. Interwencyjny Ośrodek Preadopcyjny

Od 1 października 2016 roku rozpoczął funkcjonowanie Interwencyjny Ośrodek Preadopcyjny. Interwencyjny Ośrodek Preadopcyjny „Tuli Luli” prowadzony jest przez Fundację Gajusz na zlecenie Samorządu Województwa Łódzkiego. Ośrodek posiada 20 miejsc rotacyjnych dla dzieci, które wymagają specjalistycznej opieki i w okresie oczekiwania na przysposobienie nie mogą zostać umieszczone w rodzinnej pieczy zastępczej. Główny cel działalności Interwencyjnego Ośrodka Preadopcyjnego, to jak najszybsze przywrócenie dzieciom rodziny - albo poprzez umożliwienie powrotu do rodziców biologicznych albo powierzenie rodzinie adopcyjnej lub zastępczej. Pobyt dziecka w interwencyjnym ośrodku preadopcyjnym nie może trwać dłużej niż do ukończenia przez dziecko pierwszego roku życia.

W okresie od 01.10.2016 r. do 31.03.2018 r. w IOP „Tuli-Luli” umieszczono 42 niemowlęta. Większość z nich pozostawiona została w szpitalach przez matki bezpośrednio po urodzeniu w szpitalach województwa łódzkiego. W Ośrodku przebywały też dzieci spoza województwa łódzkiego, co pokazuje, że Ośrodek ma zasięg ogólnokrajowy. Dużym sukcesem jest fakt, że żadne dziecko nie zostało przeniesione do innej placówki.

Od początku funkcjonowania placówki do 31.03.2018 r. Ośrodek opuściło łącznie 26 dzieci, które powróciły do rodzin biologicznych - 2 bądź znalazły nowy dom w rodzinach adopcyjnych - 17 lub zastępczych - 7.

VI. Pobyt dzieci do 7. roku życia w placówkach opiekuńczo-wychowawczych

Zmiany związane z wiekiem dzieci przebywających w placówkach opiekuńczo-wychowawczych są elementem rozpoczętej w 2012 r. reformy pieczy zastępczej. Zgodnie z art. 232 ustawy o wspieraniu rodziny i systemie pieczy zastępczej w placówkach opiekuńczo-wychowawczych typu interwencyjnego, socjalizacyjnego i specjalistyczno-terapeutycznego, w okresie od 1 stycznia 2015 r. do 31 grudnia 2019 r. mogą przebywać dzieci powyżej 7. roku życia.

Odnosząc się do cezur wiekowych można zauważyć, że wg stanu na 31 marca 2018 r. w placówkach opiekuńczo-wychowawczych przebywało 191 dzieci w wieku do 7. roku życia, w tym aż 172 dzieci przebywało w placówkach typu socjalizacyjnego, co stanowi odsetek równy 89,6 %.

Najwięcej dzieci do 7. roku życia, bo aż 139 przebywało w placówkach opiekuńczo-wychowawczych na terenie Miasta Łodzi. W wielu przypadkach dzieci młodsze przebywające w placówkach opiekuńczo-wychowawczych przebywają razem ze starszym rodzeństwem.

Według pozyskanych danych poza powiatami na terenie, których nie funkcjonują placówki opiekuńczo-wychowawcze, bądź funkcjonują tylko placówki opiekuńczo-wychowawcze typu rodzinnego (powiat opoczyński, pączężański, piotrkowski, wieruszowski), dzieci do 7. roku życia nie przebywały również w placówkach na terenie powiatów: łaskiego, tomaszowskiego i zduńskowolskiego.

Tabela 7. Liczba dzieci do 7. r. ż przebywających w placówkach opiekuńczo-wychowawczych według powiatów

L.p.	Powiat	Liczba dzieci przebywających w placówkach typu interwencyjnego	Liczba dzieci przebywających w placówkach typu socjalizacyjnego	Liczba dzieci przebywających w placówkach typu specjalistyczno-terapeutycznego	Liczba dzieci ogółem
1.	bełchatowski	0	3	0	3
2.	brzeziński	2	1	0	3
3.	kutnowski	0	2	0	2
4.	łaski	0	0	0	0
5.	łęczycki	0	0	0	0
6.	łowicki	0	0	0	0
7.	łódzki wschodni	0	0	0	0
8.	opoczyński	0	0	0	0
9.	pabianicki	0	8	0	8
10.	pączężański	0	0	0	0
11.	piotrkowski	0	0	0	0
12.	poddębicki	0	0	0	0
13.	radomszczański	0	0	0	0
14.	rawski	0	1	0	1
15.	sieradzki	0	3	0	3
16.	skierniewicki	0	3	0	3
17.	tomaszowski	0	0	0	0
18.	wieluński	0	2	0	2
19.	wieruszowski	0	0	0	0
20.	zduńskowolski	0	0	0	0
21.	zgierski	0	2	0	2

22.	M. Łódź	10	124	5	139
23.	M. Piotrków Tryb.	0	22	0	22
24.	M. Skierniewice	1	1	1	3
Ogółem		13	172	6	191

Źródło: Opracowanie RCPS na podstawie danych przedłożonych przez Powiatowe Centra Pomocy Rodzinie

Liczba dzieci w wieku do 7. roku życia przebywających w placówkach opiekuńczo-wychowawczych w stosunku do roku 2017 zmniejszyła się o 15%.

Liczba dzieci do 7. roku życia przebywających w placówkach opiekuńczo-wychowawczych wg stanu na 31 marca				
2014 r.	2015 r.	2016 r.	2017 r.	2018 r.
Liczba dzieci	Liczba dzieci	Liczba dzieci	Liczba dzieci	Liczba dzieci
224	214	237	225	191

VII. Podsumowanie

1. Koordynatorzy rodzinnej pieczy zastępczej zostali zatrudnieni, oprócz powiatu zduńskowolskiego, we wszystkich powiatach województwa łódzkiego. Według stanu na 31 marca 2018 r. w województwie łódzkim zatrudnionych było 107 koordynatorów rodzinnej pieczy zastępczej, co oznacza spadek w porównaniu ze stanem z 2017 roku o 4,5 %.
2. W województwie łódzkim na terenie każdego powiatu działa jeden organizator rodzinnej pieczy zastępczej, którym zostało wyznaczone Powiatowe Centrum Pomocy Rodzinie, a w miastach na prawach powiatu Miejski Ośrodek Pomocy Społecznej lub Miejski Ośrodek Pomocy Rodzinie. Zatem, na terenie województwa działa 24 organizatorów rodzinnej pieczy zastępczej. W ramach działających organizatorów rodzinnej pieczy zastępczej zatrudnionych jest 121 specjalistów, z tego: 48 pracowników socjalnych, 35 psychologów, 16 pedagogów oraz 22 innych specjalistów (np. prawnik, specjalista pracy z rodziną). Z przedstawionych danych wynika, że liczba specjalistów pozostaje na poziomie porównywalnym z rokiem poprzednim.

3. Rodziny pomocowe w liczbie 27 funkcjonowały w 10 powiatach województwa łódzkiego: bełchatowskim – 1 rodzina, brzezińskim – 1 rodzina, kutnowskim – 2 rodziny, łódzkim wschodnim – 1 rodzina, opoczyńskim – 2 rodziny, poddębickim – 1 rodzina, sieradzkim – 1 rodzina, zgierskim – 7 rodzin oraz w Mieście Łodzi – 10 rodzin i Mieście Skierniewice – 1 rodzina.
4. Według stanu na 31 marca 2018 r. w województwie łódzkim funkcjonowało 2949 rodzin zastępczych i rodzinnych domów dziecka, w których wychowywało się 4137 dzieci. W porównaniu z analogicznym okresem 2017 r. nastąpił niewielki spadek liczby podmiotów rodzinnych form pieczy zastępczej - o 2,2 %. Zmniejszyła się również minimalnie liczba dzieci – o 1,2 % umieszczonych w tych formach pieczy zastępczej.
5. Liczba placówek opiekuńczo-wychowawczych w porównaniu z 2017 r. zwiększyła się o 1 placówkę typu rodzinnego utworzoną w powiecie opoczyńskim. Według stanu na 31 marca 2018 r. na terenie województwa funkcjonowało 66 placówek opiekuńczo-wychowawczych, z tego: 42 typu socjalizacyjnego, 2 typu interwencyjnego, 2 typu specjalistyczno-terapeutycznego oraz 20 typu rodzinnego. Placówki te dysponowały 1263 miejscami organizacyjnymi.
6. Interwencyjny Ośrodek Preadopcyjny „Tuli Luli”, który działa na terenie województwa łódzkiego od 1 października 2016 roku, posiada 20 miejsc rotacyjnych dla dzieci, które wymagają specjalistycznej opieki i w okresie oczekiwania na przysposobienie nie mogą zostać umieszczone w rodzinnej pieczy zastępczej. W okresie od 01.10.2016 r. do 31.03.2018 r. w IOP „Tuli-Luli” umieszczone zostały 42 niemowlęta, natomiast Ośrodek opuściło łącznie 26 dzieci. Interwencyjny Ośrodek Preadopcyjny „Tuli-Luli” jest 3 w kraju (po województwie mazowieckim i śląskim), a pierwszą w województwie łódzkim tego typu instytucjonalną formą pieczy zastępczej.
7. Według stanu na 31 marca 2018 r. w placówkach opiekuńczo-wychowawczych przebywało 191 dzieci w wieku do 7. roku życia. Nie został zatem dochowany, przez niektóre powiaty, zapis ustawy mówiący, że od 1 stycznia 2015 r. w placówkach opiekuńczo-wychowawczych mogą przebywać dzieci powyżej 7. roku życia. Jednak liczba dzieci przebywających w placówkach opiekuńczo-wychowawczych w tym przedziale wiekowym w stosunku do roku 2017 zmniejszyła się o 15%.